

桃園市中小學-學習扶助資源網

操作說明

同德國小 楊秀全

2018.6.25

shooow.tw@gmail.com

學校登入

編修基本資料

上傳成果

訪視填報

忘記密碼怎麼辦

檔案太大怎麼辦

學校登入

1. 瀏覽器限為Chrome
2. 輸入網址: <http://hand.tyc.edu.tw>

STEP 1

桃園市中小學-學習扶助資源網

最新消息 活動花絮 表單下載 教學分享

學習扶助與適性教學

發現新台灣 教育部國民及學前教育署

國民小學及國民中學學生學習扶助資



編修基本資料

1. 右上角登入
2. 輸入學校帳號密碼 帳號為034開頭
3. 左方有基本資料選單，點選進入修改資料

STEP 3

桃園市中小學-學習扶助資源網

學校選單

基本資料

成果填報

開班填報

評鑑填報

歷年訪博建議

菁英人才庫

常見問答FAQ

STEP 1

登入網站

帳號:

密碼:

STEP 2

基本資料

關閉

登入

*學校代碼:	034999
行政區:	桃園區
*學校名稱:	教育局測試專用
*學校全銜:	桃園市政府教育局測試專用
*學校電話:	3322101
學校傳真:	7420
學校地址:	桃園市餘府路1號
校長姓名:	鄭文耀
學校型態:	都會區 ▾
班級數:	60



編修基本資料

1. 在學校名稱以及全銜 請輸入桃園市桃園區等全銜
2. 其餘資料請視情況修改
3. 帳號以及密碼請務必做好移交

基本資料

*學校代碼:	034999
行政區:	桃園區
*學校名稱:	教育局測試專用
*學校全銜:	桃園市政府教育局測試專用
*學校電話:	3322101
學校傳真:	7420
學校地址:	桃園市縣府路1號
校長姓名:	<input type="text"/>
學校型態:	都會區 ▾
班級數:	60
學生人數:	2000
*承辦人:	<input type="text"/>
*電子郵件:	<input type="text"/>



忘記密碼怎麼辦

1. 交接不善，密碼遺失了
2. 工作太忙，密碼記不得
3. 壓力太大，不小心按錯

登入

您輸入了一個無效的密碼，請確認後重新嘗試登入。如果問題依舊存在請聯絡 [管理員](#)。

會員名稱:

密碼:

[我忘記了自己的密碼](#)

記得我 此次登入請隱藏我的上線狀態

請直接寫信求救 寫信至

本網頁由同德國小維護 若有相關問題，請聯繫 同德國小 楊秀全主任 shooow.tw@gmail.com



上傳成果

- 1.在成果填報的部份，一開始登入畫面如左下
- 2.每年都會有暑假/第一學期/寒假/第二學期請分別上傳相關的資料。

桃園市中小學-學習扶助資源網

學校選單

基本資料

成員填報

開班填報

評鑑填報

◎ 歷年訪視建議

☰ 菁英人才庫

? 常見問答FAQ

STEP 1

成果填報

親愛的教育夥伴，感謝您協助，提醒您：

1. 所有「學習輔導小組會議紀錄」檔案請以 PDF 格式儲存與上傳。
2. 所有「教學課程記錄表（需有簽名及核章）」檔案請以 PDF 格式儲存與上傳。
3. 所有「補救教學上課照片」檔案請以 JPG 格式儲存與上傳。

107學年度成果填報

STEP 2

學習輔導小組會議紀錄

107暑假/107第一學期/107寒假/107第二學期 1

教學課程記錄表（需有簽名及核章）

107暑假 1

107第一學期

107寒假

107第二學期

補救教學上課照片

107暑假 3

107第一學期

107寒假

107第二學期

已上傳檔案清單：

107暑假/107第一學期/107寒假/107第二學期 點擊可下載檔案 7

下載證明單：

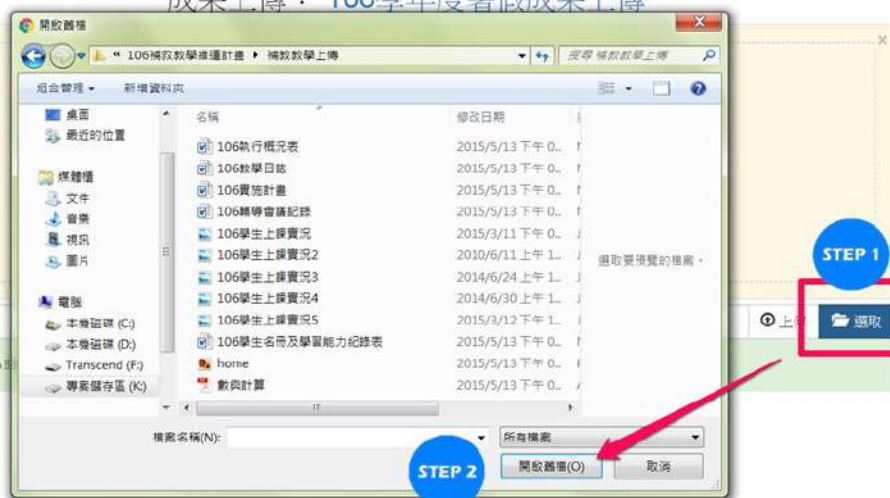


上傳成果

1. 請點選”選取”
2. 然後開啟電腦中已經製作好的檔案(建議以名稱命名製作檔案)

成果填報

成果上傳：106學年度暑假成果上傳



文件檔包括以下3個：「學習輔導小組會議紀錄」、「教學課程記錄表(需有簽名及核章)」，單一檔案限制為8M(請掃描成pdf黑白檔上傳)

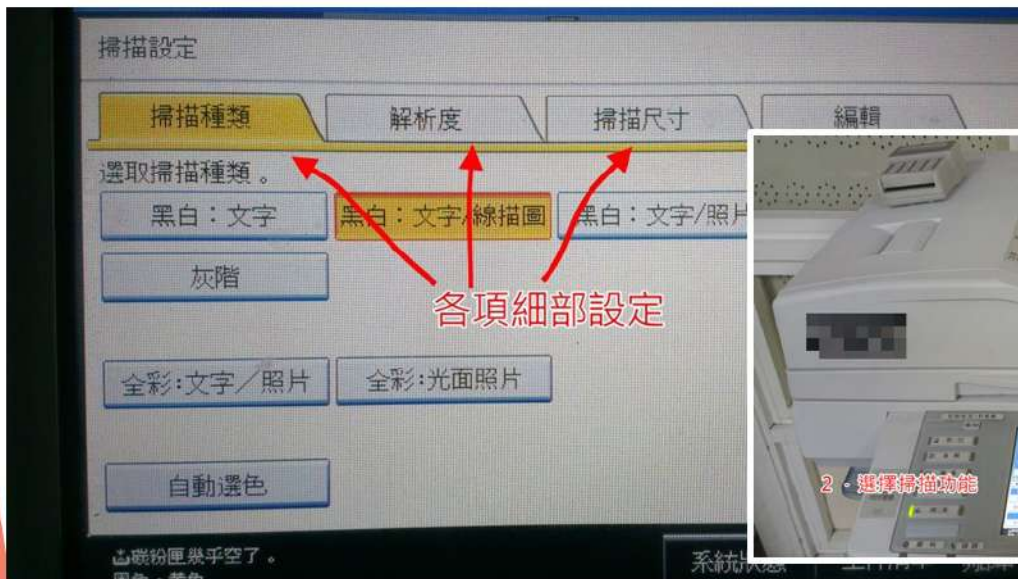
文件檔案可以先發給開課老師進行電子建檔，上傳檔案簽名的部分以文字輸入方式即可

照片檔則選5張1M以下照片



檔案太大怎麼辦

如果學校有影印機掃描功能，可以在影印機面板上找到掃描的功能



檔案太大怎麼辦

如果已經掃描了(不想重新掃描)，可以透過免安裝線上PDF管理工具來進行分割，可以參考以下的教學網址

PDF免安裝線上PDF管理工具 <https://www.pkstep.com/archives/24131>

▼ **拆分PDF文件** - 上傳PDF檔案，選擇要將第幾~第幾頁切割，或將所有頁面都單獨提取出來。將著確定後點「下載」，會將所有頁面存成壓縮檔存到電腦中，在將要刪除的頁面拿掉。



上傳成果

- 1.請點選”上傳”
- 2.看到”進度 100% 時，即代表上傳完成，請點選左方成果上傳檢視檔案”就代表上傳完成

成果上傳：- 學習輔導小組會議紀錄

The screenshot displays a file upload window. At the top, the title is "臺南市 104 年區汪國小補救教學學習輔導小組會議紀錄.pdf". Below this, a document icon is shown with the text "107學年度學習輔導小組會議紀錄.pdf (223.5 KB)". A progress bar at the bottom indicates "完成" (Completed) with "進度 100% 時，即代表上傳完成，請點選左方成果上傳檢視檔案" (When progress reaches 100%, it represents successful upload, please click the 'Upload' button on the left to check the upload results). A red box highlights the "上傳" (Upload) button, labeled "STEP 1". Another red box highlights the file name in the list below, labeled "STEP 2".



上傳成果

1. 如果要刪除或已上傳的檔案，請點選「學習輔導小組會議紀錄」、「教學課程記錄表（需有簽名及核章）」項目
2. 在上傳介面中按“**垃圾桶**”按鈕即可。

107學年度成果填報

STEP 1

學習輔導小組會議紀錄

107暑假/107第一學期/107寒假/107第二學期 ①

教學課程記錄表（需有簽名及核章）

107暑假 ①

107第一學期

107寒假

107第二學期

補救教學上課照片

107暑假 ⑤

107第一學期

107寒假

107第二學期

已上傳檔案清單：

107暑假/107第一學期/107寒假/107第二學期 點擊可下載檔案 ⑦

下載證明單：

成果填
成果上傳：- 學習輔



上傳成果

1. 上傳完成後，在“已上傳檔案清單”的下拉選單上，點擊滑鼠左鍵就可以看到剛剛上傳的檔案

2. 點選檔案就可以分別下載檔案

107學年度成果填報

學習輔導小組會議紀錄

107暑假/107第一學期/107寒假/107第二學期 ①

教學課程記錄表（需有簽名及核章）

107暑假 ①

107第一學期

107寒假

107第二學期

補救教學上課照片

107暑假 ⑤

107第一學期

107寒假

107第二學期

已上傳檔案清單：

STEP 1 107暑假/107第一學期/107寒假/107第二學期 點擊可下載檔案 ⑦

學習輔導小組會議紀錄_...國小補救教學學習輔導小組會議紀錄.pdf
107暑假_教學課程記錄表_2_1.pdf
107暑假_補救教學上課照片_...jpg
107暑假_補救教學上課照片_...png
107暑假_補救教學上課照片_...png
107暑假_補救教學上課照片_...png
107暑假_補救教學上課照片_...png

STEP 2

com



訪視填報

1. 評鑑填報處，可以看到要訪視(或免受訪視)的填報資料

桃園市中小學-學習扶助資源網

最新消息 活動花絮 表單下載 知識管理 教學分享

學校選單

- 基本資料
- 成果填報
- 開班填報
- 評鑑填報** (STEP 1)
- 歷年訪視連續
- 菁英人才庫
- 常見問答FAQ

評鑑填報

開放中的填報項目

標題	最新填報時間	操作
桃園市107學年度國民中小學補救教學輔導訪視紀錄表	2018-12-19	受訪視評鑑填報 外師填報 下載&核章回傳 受訪照片上傳 填寫訪視意見 檢視前期訪視建議 匯出純文字

評鑑填報

開放中的填報項目

標題	最新填報時間	操作
桃園市107學年度國民中小學補救教學輔導訪視紀錄表	2019-03-19	未受訪視評鑑填報 外師填報 下載&核章回傳

委員管理 委員管理

訪視填報

1. 訪視的填報資料跟未受訪視的填報資料內容不同
2. 請分別填寫“依序”完成

STEP 1

未受訪視評鑑填報

(一)學校基本資料 (二)輔導訪視紀錄表 (三)輔導追蹤表

一、學校基本資料	
學校全銜	桃園市立永順國民小學
學校型態	一般
校長姓名	黃朝賢
學校電話	3024221
學校傳真	3024225
班級數	44
學生人數	1168
<input type="button" value="確定送出"/>	

STEP 2

STEP 1

受訪視評鑑填報

(一)學校基本資料 (二)補救教學實施方案五項指標 (三)補救教學問卷類別 (四)科技化評量系統教師帳號使用一覽表 (五)輔導訪視紀錄表 (六)其它 (七)輔導追蹤表

*請至教育部補救教學方案科技化評量網站(<https://exam.tct.edu.tw/tbt.html/>)將並列五率列印出來，並對不合格的單位用螢光筆標示出來，以供委員參考。

一、學校基本資料	
學校全銜	桃園市政府教育電測試專用
學校型態	新會通
校基姓名	
學校電話	3322101
學校傳真	7420
班級數	60
學生人數	2000
<input type="button" value="確定送出"/>	

STEP 2



訪視填報

- 1.填寫完成後，在“**下載&核章回傳**”處，按一下按鈕。
- 2.會出現”**下載評鑑表**”，點一下即可下載評鑑表

評鑑填報

開放中的填報項目	
標題	最近填報時間
桃園市107學年度國民中小學補救教學輔導訪視紀錄表	2018-12-19

STEP 1

受訪視評鑑填報 外師填報 **下載&核章回傳** 受訪照片上傳

填寫訪視意見 檢視前期訪視紀錄 匯出填表文字

STEP 2

下載評鑑表

請選擇核章後的 PDF 經掃描所得的檔案

選擇檔案

未選擇任何檔案

確定送出



訪視填報

1. 點一下即可下載評鑑表。
2. 請校長及主任用印，並進行掃描。

桃園市補救教學實施方案執行情形記錄表(第1及2期)

STEP 1

一、學校基本資料

學校名稱	桃園市政府教育局測試專用		
學校型態	都會區	校長姓名	
學校電話	3322101	學校傳真	7420
班級數	60班	學校人數	2000人
學校地址	桃園市縣府路1號		
提供五車供委員參考	V 是 否	列印當附件 (點選路徑:「教育部補救教學資源平台:http://priori.moe.gov.tw/首頁>網路填報系統>學校權密>學校填報系統>五項指標)	
未參加補救班學生追蹤	V 是 否	提供未參加補救班學生名單、原因、追蹤後測資料……。(如附件表六)	
前次輔導訪視改善情形	V 是 否	前次委員建議事項與學校自我改善情形(如附件表七)	

二、補救教學實施方案開辦情形

(一)開辦期別

期別	開班與否	開班班級數	開班期間
第一期	是	2	2015-05-02 - 2015-06-26

感人事蹟描述	無
訪視委員綜合意見 (學校特色、優點及待 改善建議)	
STEP 2	
承辦人:	主任: 校長:
輔導訪視委員簽名: _____	
輔導訪視日期: 年 月 日	



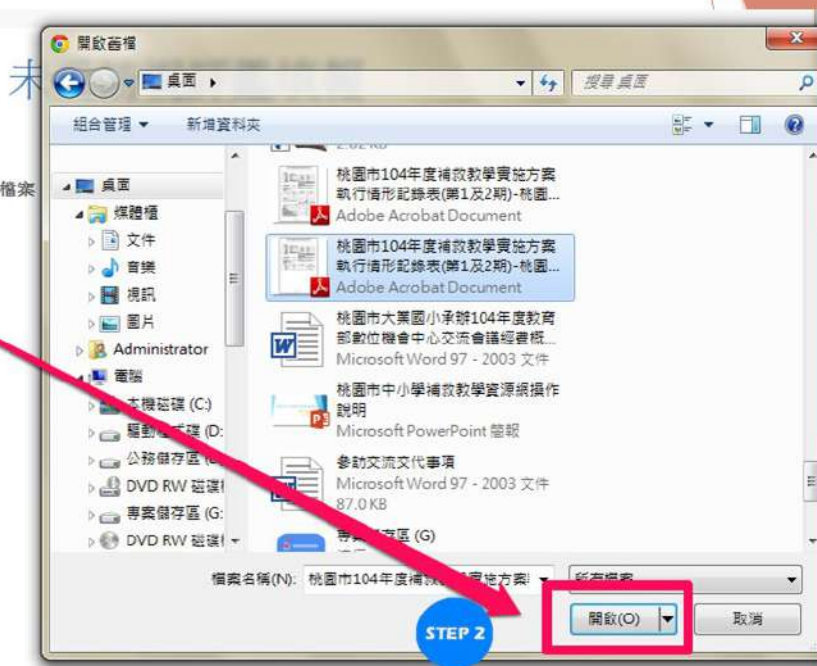
訪視填報

1. 在校長及主任用印完成後，透過掃描，點選“選擇檔案”將檔案再次上傳。

STEP 1

下載評議表

請選擇依章後的 PDF 經掃描所得的檔案
選擇檔案 未選擇任何檔案



訪視填報

1. 這樣就上傳完成
2. 可以透過“**要下載請按鈕**”來觀看上傳的檔案
3. 若要修改，請重複上傳即可。

未受訪視評鑑填報

下載評鑑表

請選擇核章後的 PDF 經掃描所得的檔案

未選擇任何檔案

←



訪視填報

1. 如果想要將填報的資料保存供下次填報複製使用，
2. 可以透過“匯出純文字”來觀看上傳文字檔案。

評鑑填報

開放中的填報項目	
標題	最近填報時間
桃園市107學年度國民中小學補救教學輔導訪視紀錄表	2018-12-19

受訪視評鑑填報 外師填報 下載&核章回傳 受訪師員上傳
填寫訪視意見 檢視前期訪視建議 匯出純文字

42-246.html

類別	訪視人數	學生人數	訪查總數
1	5	16	16
2	7	16	16
3	7	16	16
4	11	16	16
5	10	13	13

類別	訪視人數	學生人數	訪查總數
1	5	16	16
2	7	16	16
3	7	16	16
4	11	16	16
5	10	13	13
6	8	16	16
7	8	16	16
8	8	16	16
9	8	16	16
10	8	16	16
11	8	16	16
12	8	16	16
13	8	16	16
14	8	16	16
15	8	16	16
16	8	16	16
17	8	16	16
18	8	16	16
19	8	16	16
20	8	16	16
21	8	16	16
22	8	16	16
23	8	16	16
24	8	16	16
25	8	16	16
26	8	16	16
27	8	16	16
28	8	16	16
29	8	16	16
30	8	16	16
31	8	16	16
32	8	16	16
33	8	16	16
34	8	16	16
35	8	16	16
36	8	16	16
37	8	16	16
38	8	16	16
39	8	16	16
40	8	16	16
41	8	16	16
42	8	16	16
43	8	16	16
44	8	16	16
45	8	16	16
46	8	16	16
47	8	16	16
48	8	16	16
49	8	16	16
50	8	16	16
51	8	16	16
52	8	16	16
53	8	16	16
54	8	16	16
55	8	16	16
56	8	16	16
57	8	16	16
58	8	16	16
59	8	16	16
60	8	16	16
61	8	16	16
62	8	16	16
63	8	16	16
64	8	16	16
65	8	16	16
66	8	16	16
67	8	16	16
68	8	16	16
69	8	16	16
70	8	16	16
71	8	16	16
72	8	16	16
73	8	16	16
74	8	16	16
75	8	16	16
76	8	16	16
77	8	16	16
78	8	16	16
79	8	16	16
80	8	16	16
81	8	16	16
82	8	16	16
83	8	16	16
84	8	16	16
85	8	16	16
86	8	16	16
87	8	16	16
88	8	16	16
89	8	16	16
90	8	16	16
91	8	16	16
92	8	16	16
93	8	16	16
94	8	16	16
95	8	16	16
96	8	16	16
97	8	16	16
98	8	16	16
99	8	16	16
100	8	16	16

訪視填報

1. 透過“全選複製”，將檔案複製到word或其他文書編輯軟體，以後就可以貼回報表。

105學年度暑假	否		
105學年度第1學期	是	6	2016-09-22 ~ 2016-12-30
105學年度寒假	否		
105學年度第2學期	否		

(伍) 學校執行情形

一、規劃執行及行政支援42%

具體評估檢核細項 (每項0-3分，特別註明者除外)	學校自評		訪視委員評分	
	自評分數	執行情形簡述 (請提供相關檢核證據)	委員評分	問題與建議
成立推動小組，擬訂實施計畫，定期檢討評估執行成效 (0~3分)。(有成立小組、計畫、及檢討紀錄者3分，有成立小組、計畫、無檢討紀錄者2分，有成立小組、無計畫檢討紀錄者1分，各項皆無0分)	3	學期初擬定補救教學計畫，並召開補救教學學習輔導小組會議，檢討並紀錄。		
由校長召集相關處室成立學習輔導小組並實際運作 (0~5分)。	4	對於上學期測驗已達標之學生召開會議並結案。		
校長、承辦處室主任或承辦人員參與市府辦理之各場說明、檢討會 (0-3分)。(各場次皆參加者3分，校長場未參加，其餘場參加者2分，參加部分場次者1分皆未參加者0分)	3	本學期所招攬說明檢討會皆有參加。		
對教師(含補救教學教師)、家長及學生宣導補救教學精神及內容 (0-3分)。(皆有宣導3分，僅擇二對象宣導2分，僅擇一對象宣導1分，皆未宣導0分)	3	對目標學生以及家長皆有宣導。		



訪視填報

1. 在外聘師資的部份，請依實際概況填寫完成

外聘師資

桃園市107學年度國民中小學補救教學輔導訪視紀錄表

新增一位外聘師資資訊

評鑑填報

開放中的填報項目	
標題	最近填報時間
桃園市107學年度國民中小學補救教學輔導訪視紀錄表	2018-12-19

受訪視評鑑填報 外師填報 下載&印章回傳 受訪照片上傳
填寫訪視意見 檢視前期訪視建議 匯出純文字

輔導紀錄

意見及建議事項

1-1言行舉止態度

優良 ▾



訪視填報

1. 受訪視照片上傳的部份，請點選”受訪照片上傳”標籤

評鑑填報

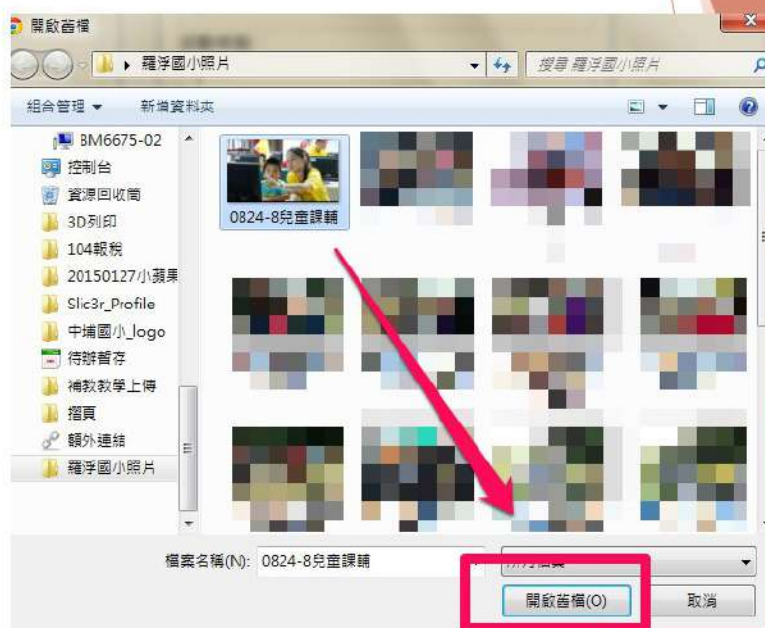
開放中的填報項目	
標題	最近填報時間
桃園市107學年度國民中小學補救教學輔導 訪視紀錄表	2018-12-19

受訪視詳細填報 外師填報 下載&核章回傳 受訪照片上傳
填寫訪視意見 檢視前期訪視建議 匯出純文字



訪視填報

1. 點選“**選取**”標籤。
2. 將檔案放入，並點選上傳。



訪視填報

- 1.請共上傳4張照片。
- 2.接著在填寫說明中加註文字。

受訪照片

活動名稱：..................
實施方案執行情形記錄表(第1及2期)

Step 1: 請先上傳 4 張照片



Step 2: 請為此活動加上時地說明

活動時間：
:

活動地點：
:

活動說明：
訪視委員訪視實況

確定送出



訪視填報

1. 填寫訪視意見的部份，請點選”填寫訪視意見”標籤

評鑑填報

開放中的填報項目	
標題	最近填報時間
桃園市107學年度國民中小學補救教學輔導訪視紀錄表	2018-12-19

受訪視評鑑填報 外師填報 下載&核章回傳 受訪照片上傳

填寫訪視意見 檢視前期訪視建議 匯出純文字



訪視填報

1. 在訪視前，承辦學校會將上一期的訪視資料匯入提供參考。

桃園市中小學-學習扶助資源網

最新消息 活動花絮 表單下載 知識管理 教學分享

評鑑填報

開放中的填報項目

標題	最近填報時間
桃園市107學年度部分中小學補救教學輔導約聘紀錄表	2018-12-19

定時視評填報 外訪填報 下載本頁會單等 受訪照片上傳
填寫訪視意見 檢視前訪視建議 提出議文字

已逾期的填報項目

標題	最近填報時間
----	--------

歷年訪視建議

歷年訪視建議: 桃園市105上半年暨106學年度補救教學諮詢輔導訪視執行情形紀錄表

學校建議事項	學校特色、優點	待改進建議
無	1.開班經費之「行政費」准予彈性運用，加入「導師費」之項目。 2.網站的使用權限開通後，在測驗後有高達81人的使用率，在國中端實屬難得。 3.提供檢核的資料尚可，校長會頒發教育局的感謝狀給與任課的教師。	1.進步比率的分析利用學期成績分析，未使用網站中的數據。 2.應受輔率低，故應受輔而未受輔的學生追蹤情形要辦理。 3.建議開班的期別及班別能增加。



簡報完畢~